

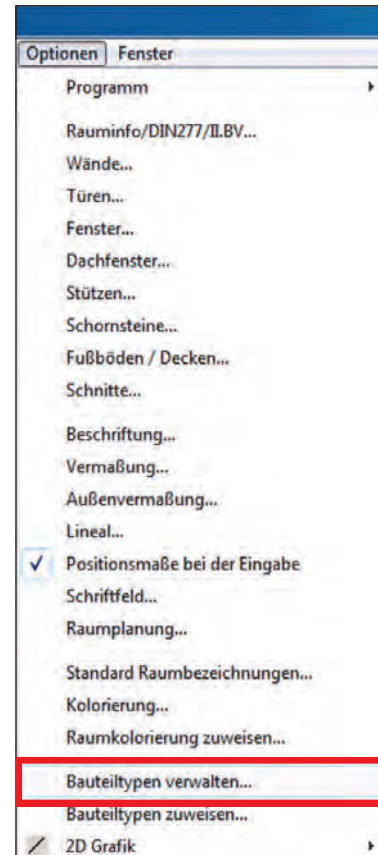
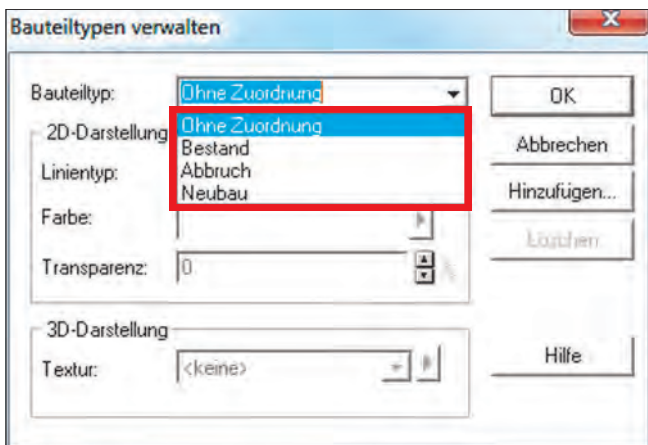
Bauteiltypen

Mit dieser neuen Funktion können Sie unterschiedlichen Bauteilen verschiedene Bauteiltypen zuweisen. Die Funktion arbeitet ähnlich dem Punkt Raumkolorierung und Sie haben die Möglichkeit, sowohl vorhandene Typen zu verwenden als auch eigene anzulegen. Eine Zuweisung bestimmter Eigenschaften in 2D und 3D wird dadurch vereinfacht.

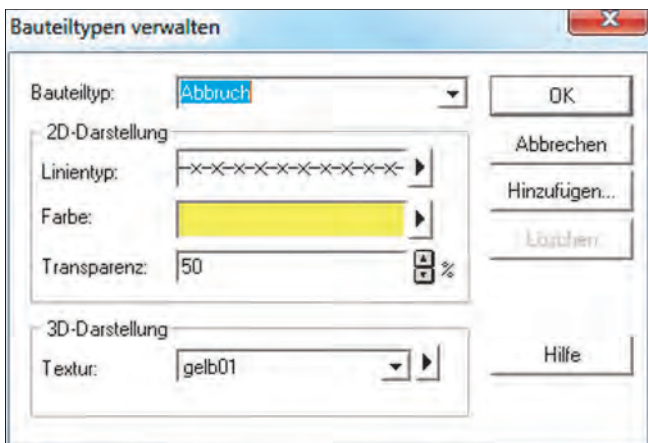
Um die Bauteiltypen Ihren Vorstellungen anzupassen bzw. um eigene anzulegen, wählen Sie bitte unter Optionen *Bauteiltypen verwalten*....

Im nun geöffneten Fenster können Sie auswählen, welchen Typ Sie ändern möchten.

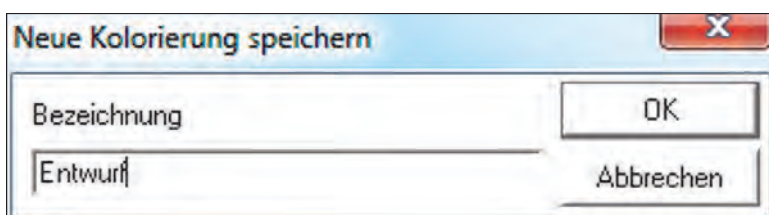
Voreingestellt sind: Ohne Zuordnung, Bestand, Abbruch und Neubau. Diese Typen können Sie jederzeit anpassen, aber nicht löschen.



Bei der 2D-Darstellung ist es möglich, den Linientyp, die Farbe und die Transparenz zu definieren. Die Textur in der 3D-Darstellung ist ebenfalls einzustellen.



Um einen eigenen Bauteiltyp anzulegen, klicken Sie bitte auf die Schaltfläche *Hinzufügen*...



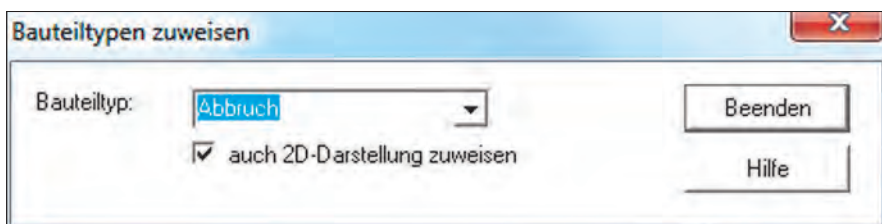
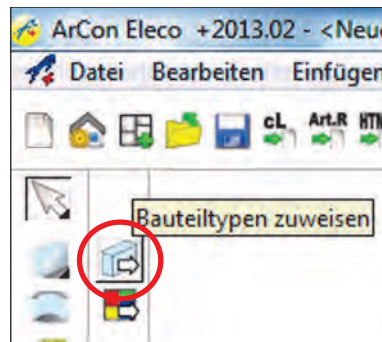
Bauteiltypen

Die Zuweisung der Bauteiltypen erfolgt über Optionen *Bauteiltypen zuweisen...*

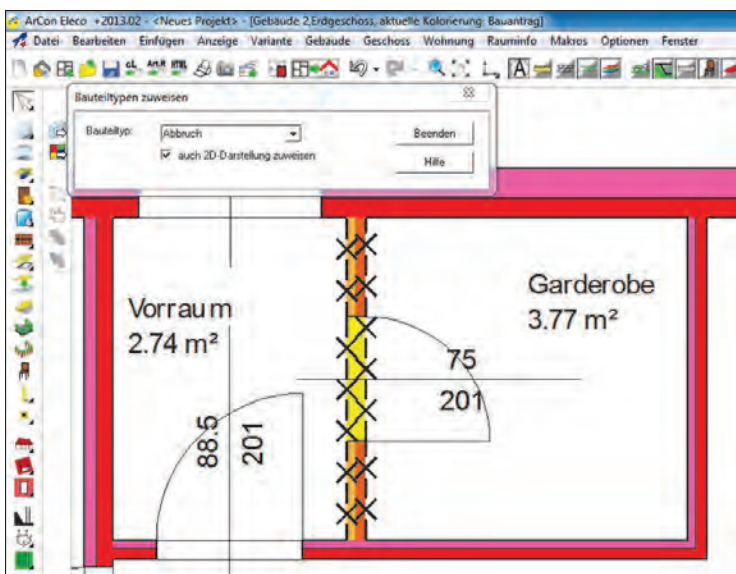
Oder Sie klicken einfach auf das Symbol in der Wie-Leiste.

Es öffnet sich ein Fenster, in welchem Sie den entsprechenden Bauteiltyp auswählen und festlegen, ob die 2D-Darstellung auch zugewiesen werden soll.

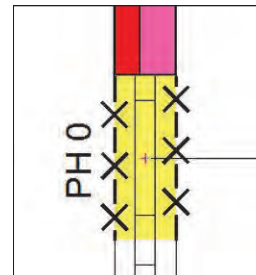
In unserem Beispiel wurde Abbruch ausgewählt.



Statt dem Mauspfel sehen Sie nun einen Hammer. Mit diesem wählen Sie die abzubrechenden Bauteile aus. Im Beispiel wurde die Wand zwischen Vorraum und Garderobe ausgewählt.



Sie können z.B. aber auch nur ein Fenster als Abbruch markieren.



Während der Zuweisung besteht die Möglichkeit den Bauteiltyp jederzeit zu ändern.

Das Fenster durch Klick auf „Beenden“ schließen.

ONLINE - PRÄSENTATIONEN!!

Wir bieten Ihnen auch ONLINE - Internetpräsentationen an, welche sich aufgrund Ihrer Einfachheit immer größerer Beliebtheit erfreuen. Lernen Sie unsere Programme kostenlos und bequem von zu Hause oder Ihrem Arbeitsplatz aus kennen.

Nutzen Sie diese neue Informationsmöglichkeit und vereinbaren Sie noch heute einen Termin mit uns!

Tel: 0043 / (0)2622 / 89497 oder Mail: office@dikraus.at