


Tipps & Tricks in ArCon

2D - Grafikeditor

Kopieren von 2D-Elementen:

Sie können 2D-Grafikelemente kopieren, indem Sie die Objekte verschieben und vor dem Loslassen die Strg-Taste drücken. Dann wird das Element kopiert und nicht verschoben, das Original bleibt an der alten Stelle und die Kopie wird an der neuen Stelle erzeugt.

Gruppieren von 2D-Elementen:

Wählen Sie die gewünschten Objekte durch markieren mit der Maus. Um Elemente hinzuzufügen, drücken Sie die Shift-Taste und klicken auf das Element. Verfahren Sie ebenso, um Elemente aus der Auswahl zu entfernen. Um diese dann zu gruppieren, klicken Sie bitte auf die Schaltfläche 



Fangen beim Verschieben von 2D-Elementen:

Um beim Verschieben von 2D-Grafikelementen die Ecken oder die Mitte zu fangen, klicken Sie bitte wie gewohnt mehrfach Ctrl+W bzw. Strg+W.

Verändern der Eigenschaften:

Sie verändern Eigenschaften von 2D-Elementen, indem Sie doppelt auf diese klicken.

Zeichenreihenfolge ändern:

Einmaliger Klick der Schaltflächen  bzw.  legt die Elemente vor bzw. hinter die anderen 2D-Zeichenelemente. Klicken Sie jedoch ein zweites Mal auf die Schaltflächen, werden diese vor bzw. hinter die ArCon-Konstruktionselemente gelegt.