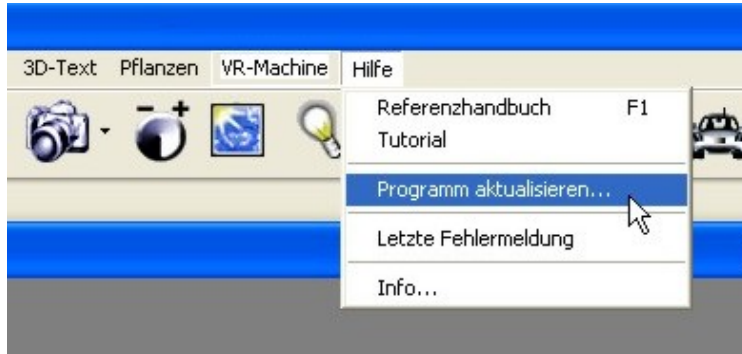


## **UPDATE - Installation ArConRenderStudio®**

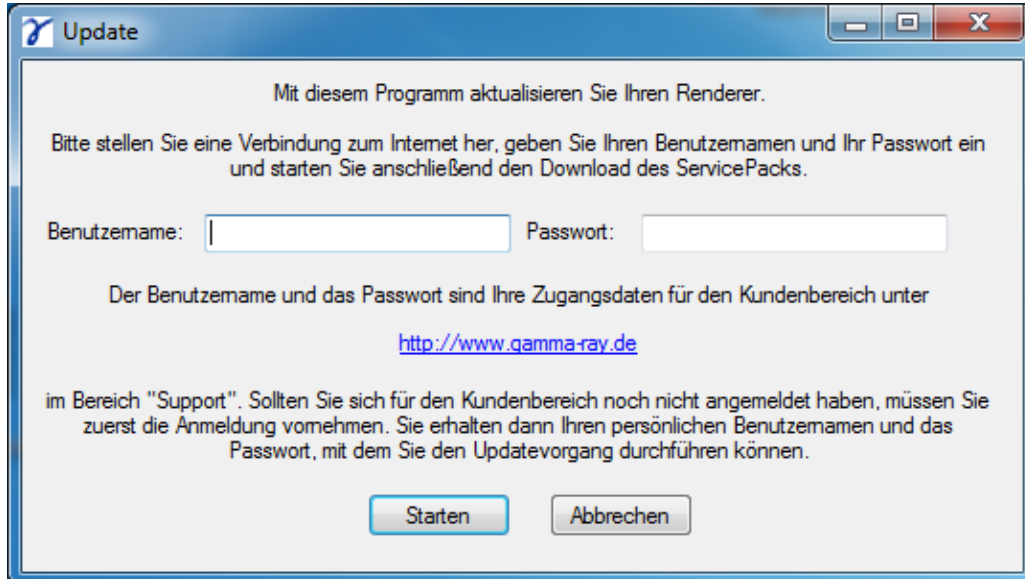
**Voraussetzung:** bestehende Installation von ArConRenderStudio® V17

Im gestarteten ArConRenderStudio® über **Hilfe** -> **Programm aktualisieren** die Update-Installation starten. Das ArConRenderStudio® wird dann automatisch geschlossen.

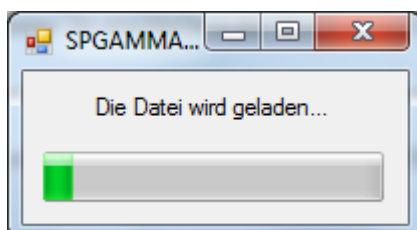


Es öffnet sich folgendes Fenster, wo Sie bitte **Benutzername** und **Passwort** eingeben.

Wenn Sie noch nicht angemeldet sind, bitte dies im Internet unter folgendem Link auf der Hersteller-Homepage <http://www.gamma-ray.de/index.php?id=95> durchführen. Wenn Sie eine Anmeldung nicht wünschen, können Sie uns gerne kontaktieren und wir senden Ihnen eine Update-DVD kostenlos zu.



Anschließend bitte mit **Starten** weiterverfahren.  
Das Update wird geladen ...

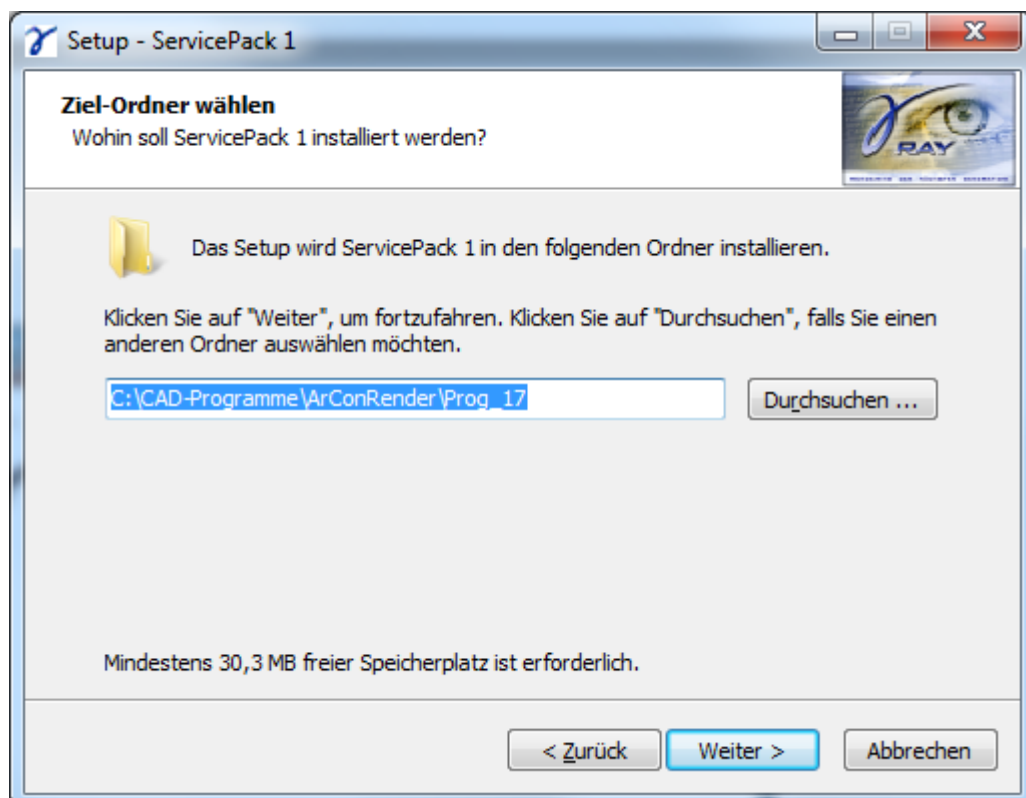


... und die Installation wird durchgeführt:

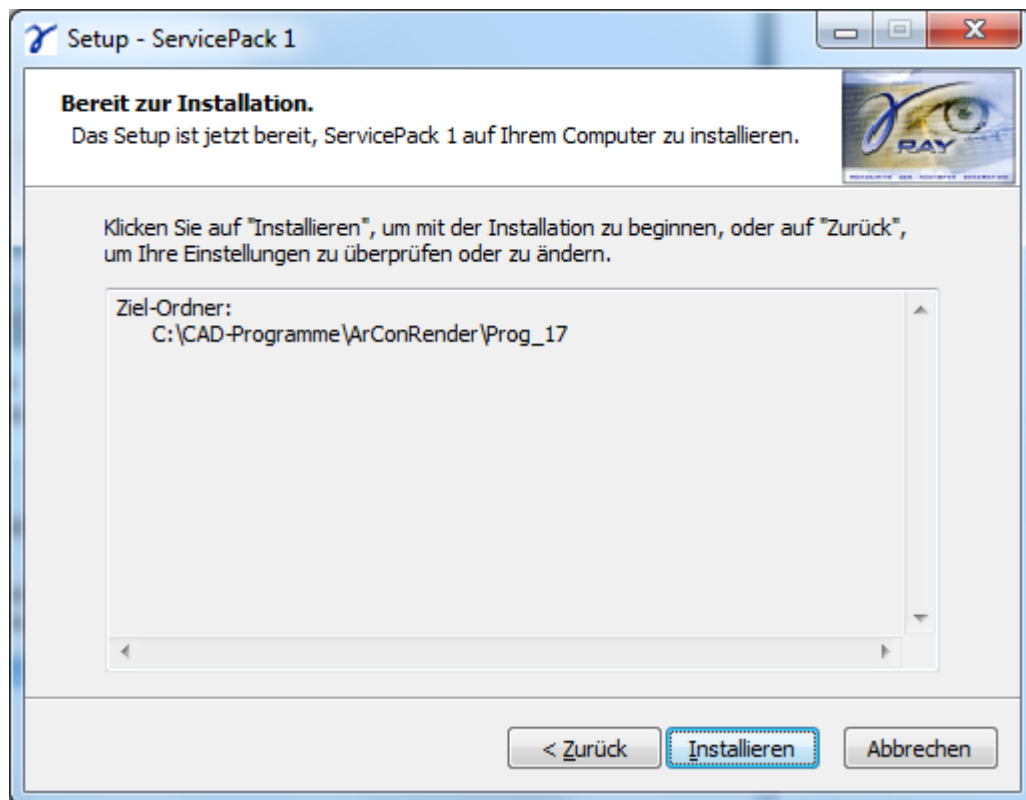
Installationsassistent mit **Weiter** bestätigen.



Es wird der Pfad der bestehenden Installation dargestellt; hier bitte mit **Weiter** fortfahren. (bitte kontrollieren Sie auch den Pfad der Installation, ob dieser entspricht)



Durch das Auswählen von **Installieren** wird das Update auf Ihrem Rechner installiert.



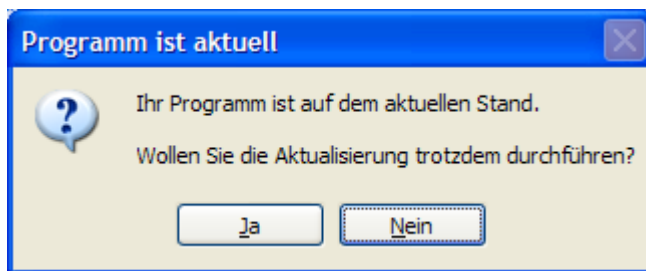
Mittels **Fertigstellen** ist die Update-Installation erfolgreich durchgeführt worden. Die Neuerungen des Service Packs werden Ihnen anschließend angezeigt.



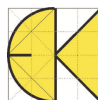
Es wird empfohlen den Computer anschließend neu zu starten.

**INFO:**

Falls Ihre ArConRenderStudio® Installation schon in der aktuellen Version installiert ist, wird das Update bereits vor dem Anmelden im Internet (wie auf Seite 1 beschrieben) mit folgender Meldung geöffnet.



Diese kann mit **Nein** bestätigt und die Installation beendet werden.



DI KRAUS & CO GesmbH  
W.A. Mozartgasse 29  
2700 Wr. Neustadt  
Tel: 02622 / 89497  
Fax: 02622 / 89496  
[office@dikraus.at](mailto:office@dikraus.at)  
[www.arcon-cad.at](http://www.arcon-cad.at)